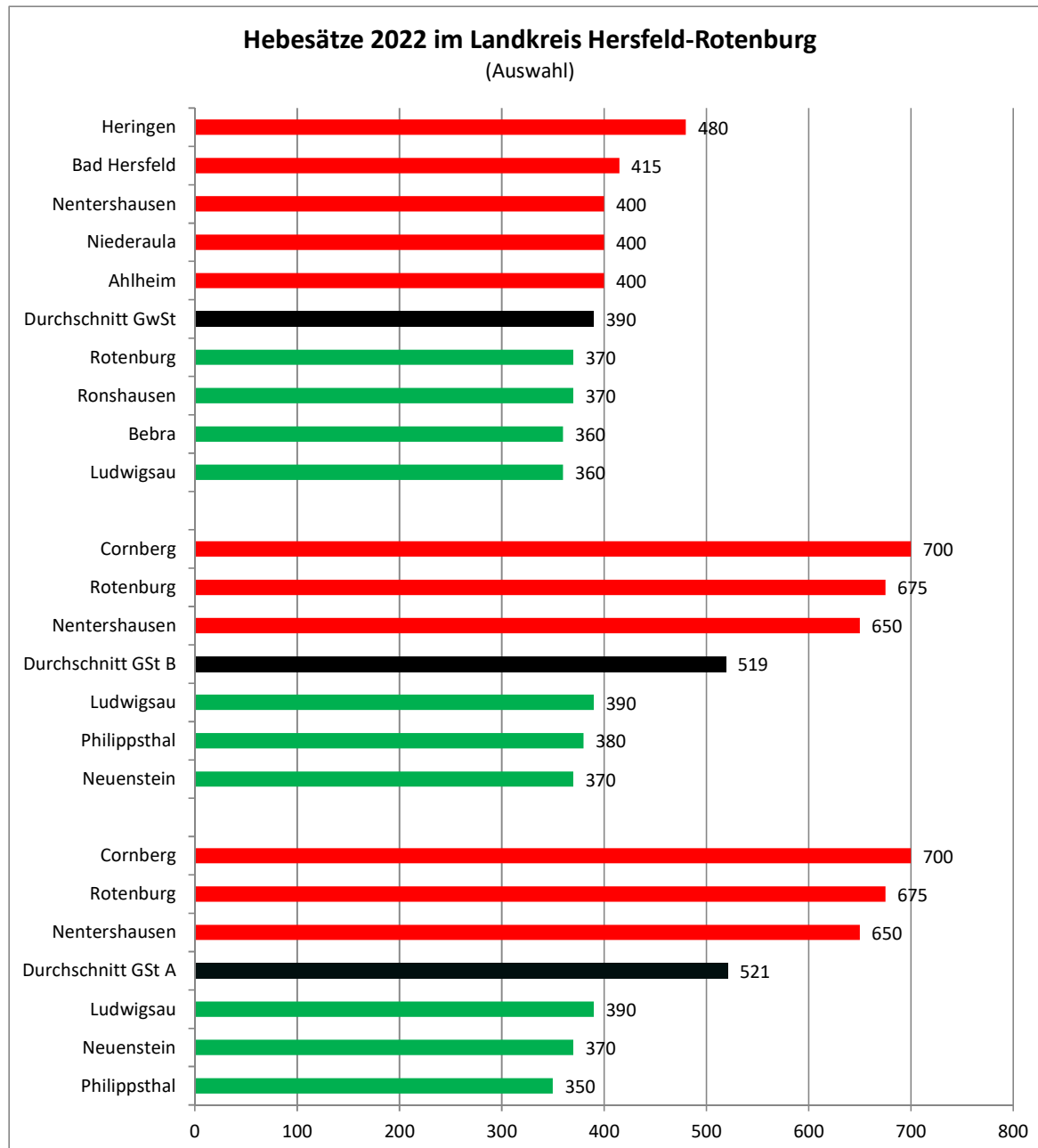


## Kommunale Steuern im Landkreis Hersfeld-Rotenburg im Jahr 2022

Hebesatz in Prozent (Veränderung zu 2021)																
Stadt/Gemeinde	Gewerbe- steuer	Grundsteuer		Hundesteuer (in Euro)		Pferde- steuer	Spielappa- ratesteuer	Vergnügung- steuer	Kulturförder- abgabe	Wettauf- wand- steuer	Zweitwoh- nungs- steuer	Straßenbeiträge		Defizitärer Haushalt		Verabschie- dung
		A	B	1. Hund	Für gefährliche Hunde							einmalig	wiederkeh- rend	laut Plan	Ausgleich möglich <sup>1</sup>	
Alheim	<b>400(+15)</b>	600	600	<b>48(+12)</b>	<b>600,00</b>	nein	ja	nein	nein	nein	nein	ja	nein	nein		ja
Bad Hersfeld	415	470	470	60,00	600,00	nein	ja	nein	nein	nein	nein	nein	nein	nein		ja
Bebra	360	400	400	54,00	600,00	nein	ja	nein	nein	nein	nein	ja	nein	nein		ja
Breitenbach	380	500	500	30,00	350,00	nein	nein	nein	nein	nein	nein	ja	nein	nein		ja
Cornberg	380	700	700	<b>102(+6)</b>	nein	nein	nein	nein	nein	nein	nein	ja	nein	nein		ja
Friedewald	390	450	450	60,00	600,00	nein	ja	nein	nein	nein	nein	ja	nein	nein		ja
Hauneck	<b>395(+15)</b>	<b>395(+63)</b>	<b>425(+60)</b>	<b>60(+10)</b>	<b>600(+100)</b>	nein	ja	nein	nein	nein	nein	<b>nein</b>	nein	nein		ja
Haunetal	380	<b>500(+80)</b>	<b>500(+80)</b>	50,00	nein	nein	ja	nein	nein	nein	nein	ja	nein	nein		ja
Heringen	480	480	480	40,00	500,00	nein	ja	nein	nein	nein	nein	ja	nein	nein		ja
Hohenroda	380	520	520	84,00	600,00	nein	ja	nein	nein	nein	nein	ja	nein	ja	o.	ja
Kirchheim	380	600	500	90,00	420,00	ja	ja	nein	ja	nein	nein	ja	nein	nein		ja
Ludwigsau	360	390	390	37,50	348,00	nein	nein	nein	nein	nein	nein	nein	nein	nein		ja
Nentershausen	400	650	650	50,00	460,00	nein	ja	nein	nein	nein	nein	nein	nein	nein		ja
Neuenstein	380	370	370	40,00	400,00	nein	ja	nein	nein	nein	nein	nein	nein	nein		ja
Niederaula	400	600	600	60,00	504,00	nein	ja	nein	nein	nein	nein	nein	nein	nein		ja
Philippsthal	390	350	380	36,00	600,00	nein	ja	nein	nein	nein	nein	nein	nein	nein		ja
Ronshausen	370	600	600	48,00	600,00	nein	ja	nein	nein	nein	nein	nein	nein	ja	o.	ja
Rotenburg	370	<b>675(-110)</b>	<b>675(-110)</b>	48,00	624,00	nein	ja	nein	nein	nein	nein	<b>nein</b>	nein	ja	a.o.	ja
Schenklengsfeld	395	575	575	78,00	600,00	nein	ja	nein	nein	nein	nein	ja	nein	ja	o.	ja
Wildeck	395	600	600	44,00	600,00	nein	ja	nein	nein	nein	nein	nein	ja	nein		ja
<b>Ø Hersfeld- Rotenburg</b>	<b>390(+1)</b>	<b>521(+1)</b>	<b>519(+1)</b>	<b>56(+1)</b>	<b>565(+41)</b>	<b>1 von 20</b>	<b>17 von 20</b>	<b>0 von 20</b>	<b>1 von 20</b>	<b>0 von 20</b>	<b>0 von 20</b>	<b>9 von 20</b>	<b>1 von 20</b>	<b>4 von 20</b>	<b>20 von 20</b>	<b>20 von 20</b>








<sup>1</sup> durch Entnahme der ordentlichen (o.) oder außerordentlichen (a.o.) Rücklage

Quelle: Steuerumfrage des BdSt Hessen e.V., Angaben der Städte und Gemeinden



## Grundsteuer B-

## Hebesatz

< 300	
300-399	
400-499	
500-599	
600-699	
700-799	
> 800	

Quelle der Ursprungskarte:  
NordNordWest / CC BY-SA  
via Wikimedia Commons

