



Kommunale Steuern im Lahn - Dill - Kreis im Jahr 2023

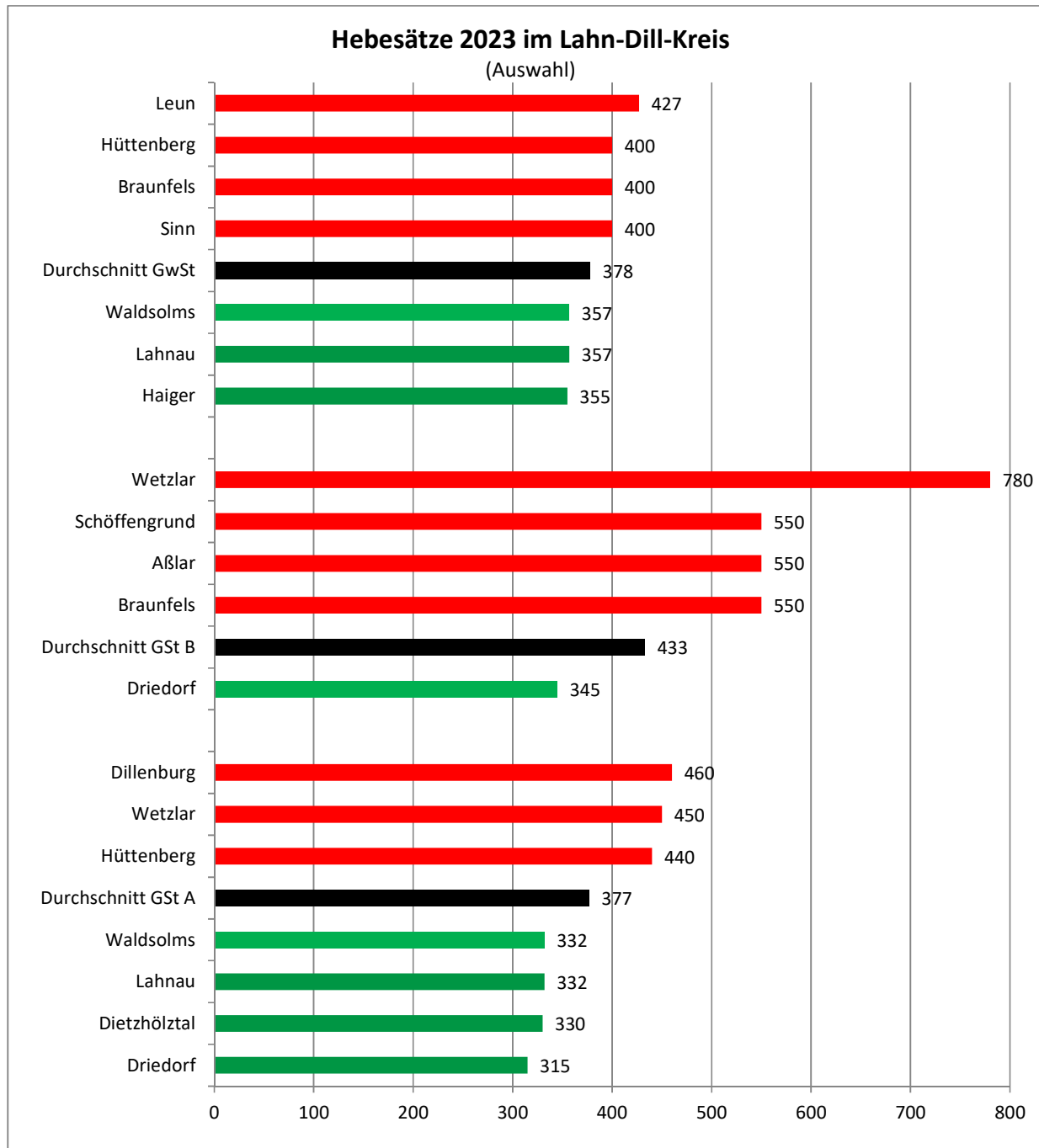
Hebesatz in Prozent (Veränderung zu 2022)

Stadt/Gemeinde	Gewerbe- steuer	Grundsteuer		Hundsteuer (in Euro)		Pferde- steuer	Spielappa- rate-steuer	Vergnügung- steuer	Kulturförder- abgabe	Wettauf- wand- steuer	Zweitwoh- nungs- steuer	Straßenbeiträge		Defizitärer Haushalt		geplante Hebsatz- erhöhungen ²	Verabschie- dung
		A	B	1. Hund	Für gefährliche Hunde							einmalig	wiederkeh- rend	laut Plan	Ausgleich möglich ¹		
Aßlar	385	365	550	60,00	300,00	nein	ja	nein	nein	nein	nein	nein	nein	nein	o.	nein	ja
Bischoffen	360	345	365	55(+2,50)	550(+25)	nein	ja	nein	nein	nein	nein	ja	nein	nein		nein	ja
Braunfels	400	400	550	60,00	480,00	nein	ja	nein	nein	nein	ja [20]	nein	ja	ja	o.	nein	ja
Breitscheid	370	370	370	50,00	300,00	nein	ja	nein	nein	nein	nein	ja	nein	ja	o.	nein	ja
Dietzhöltal	365	330	365	48,00	nein	nein	ja	nein	nein	nein	nein	ja	nein	ja	o.	nein	ja
Dillenburg	366	460	460	60,00	700,00	nein	ja	ja	nein	ja ³	nein	ja	nein	ja	nein	nein	ja
Driedorf	360	315	345	60,00	480,00	nein	ja	nein	nein	nein	nein	ja	nein	nein		nein	ja
Ehringshausen	380	420	420	50,00	500,00	nein	ja	nein	nein	nein	nein	nein	nein	nein		nein	ja
Eschenburg	380	400	400	60,00	300,00	nein	ja	nein	nein	nein	nein	ja	nein	nein		nein	ja
Greifenstein	365	340	370	45,00	402,00	nein	ja	nein	nein	nein	nein	nein	ja	nein		nein	ja
Haiger	355	365	365	54,00	600,00	nein	ja	nein	nein	nein	nein	nein	nein	ja	a.o.	nein	ja
Herborn	380	352	413	72,00	600,00	nein	ja	nein	nein	ja	nein	nein	ja	nein		nein	ja
Hohenahr	380	365	365	48,00	960,00	nein	ja	nein	nein	nein	nein	ja	nein	nein		nein	ja
Hüttenberg	400	440	500(-100)	60,00	600,00	nein	nein	nein	nein	nein	nein	nein	nein	ja	o.	ja	ja
Lahnau	357	332	365	45,00	450,00	nein	ja	nein	nein	nein	nein	nein	nein	nein		nein	ja
Leun	427	425	425	60,00	600,00	nein	ja	nein	nein	nein	nein	nein	nein	ja	a.o.	nein	ja
Mittenaar	380	365	365	50,00	700,00	nein	ja	nein	nein	nein	nein	ja	nein	ja	o.	nein	ja
Schöffengrund	380(+15)	400(+50)	550(+30)	60,00	450,00	nein	ja	nein	nein	nein	nein	nein	ja	nein		nein	ja
Siegbach	380	360	420	60,00	350,00	nein	ja	nein	nein	nein	nein	ja	nein	nein		nein	ja
Sinn	400(+20)	400	460(+60)	70,00	500,00	nein	ja	nein	nein	nein	nein	ja	nein	nein		nein	ja
Solms	380	340	400	72,00	420,00	nein	ja	nein	nein	nein	nein	nein	ja	nein		nein	ja
Waldsolms	357	332	365	45,00	600,00	nein	ja	nein	nein	nein	nein	ja	nein	nein		nein	ja
Wetzlar	390	450	780	60,00	360,00	nein	ja	ja	nein	nein	nein	nein	nein	nein		nein	ja
Ø Lahn-Dill-Kreis	378(+1)	377(+2)	433(-1)	57,00	509(+1)	0 von 23	22 von 23	2 von 23	0 von 23	2 von 23	1 von 23	11 von 23	5 von 23	8 von 23	22 von 23	1 von 23	23 von 23






¹ durch Entnahme der ordentlichen (o.) oder außerordentlichen (a.o.) Rücklage

² gemäß Haushaltssicherungskonzept oder mittelfristiger Ergebnisplanung bis 2026

³ Aufhebungssatzung in Arbeit



Grundsteuer B- Hebesatz

< 300	
300-399	
400-499	
500-599	
600-699	
700-799	
> 800	

Quelle der Ursprungskarte:
TUBS / CC0
via Wikimedia Commons

