

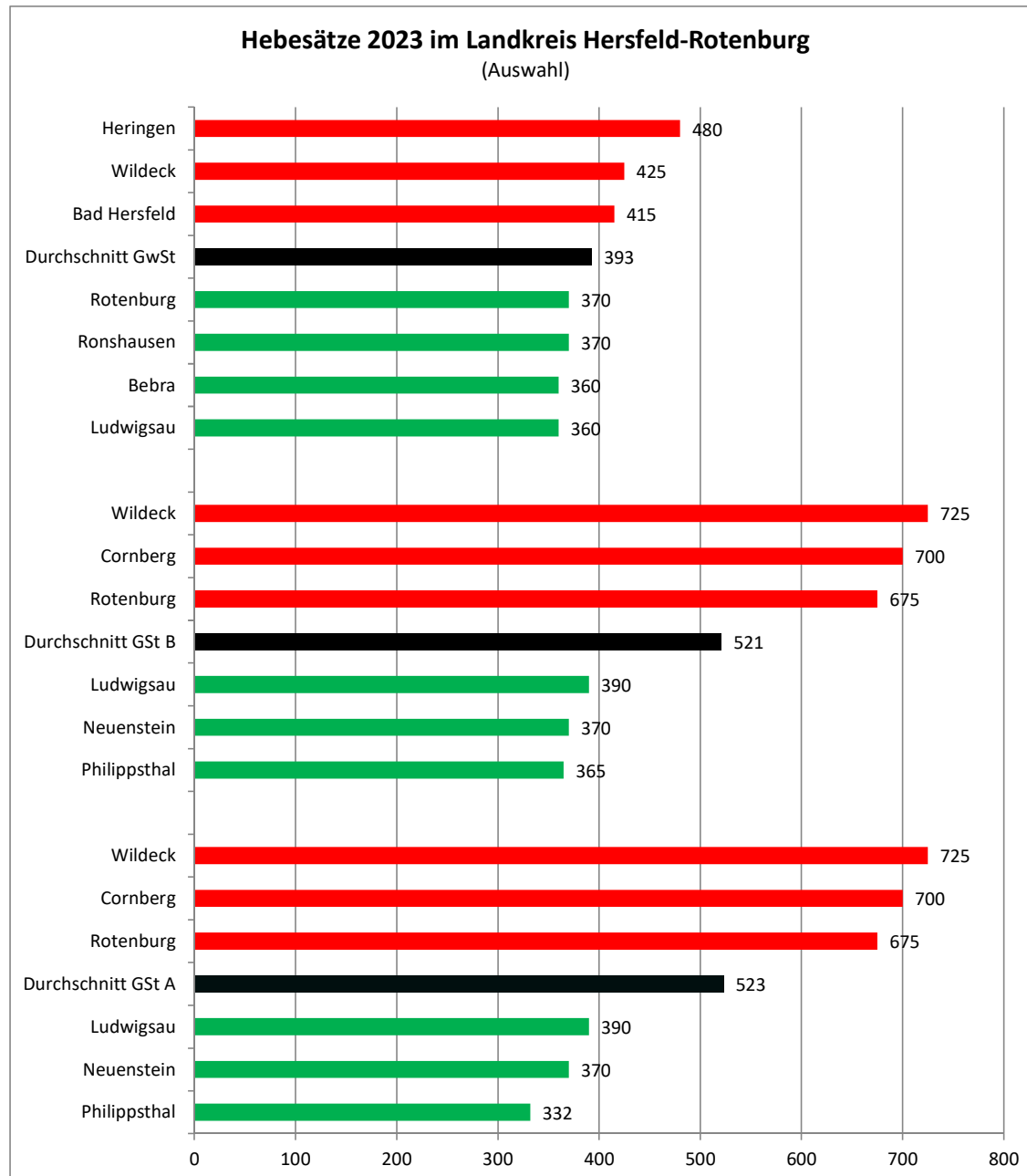
## Kommunale Steuern im Landkreis Hersfeld-Rotenburg im Jahr 2023

Hebesatz in Prozent (Veränderung zu 2022)																	
Stadt/Gemeinde	Gewerbe- steuer	Grundsteuer		Hundesteuer (in Euro)		Pferde- steuer	Spielappa- ratesteuer	Vergnügung- steuer	Kulturförder- abgabe	Wettauf- wand- steuer	Zweitwoh- nungs- steuer	Straßenbeiträge		Defizitärer Haushalt		geplante Hebsatz- erhöhungen <sup>2</sup>	Verabschie- dung
		A	B	1. Hund	Für gefährliche Hunde							einmalig	wiederkeh- rend	laut Plan	Ausgleich möglich <sup>1</sup>		
Alheim	400	600	600	48,00	600,00	nein	ja	nein	nein	nein	nein	nein	nein	ja	o.	nein	ja
Bad Hersfeld	415	470	470	60,00	600,00	nein	ja	nein	nein	nein	nein	nein	nein	nein	nein	nein	ja
Bebra	360	400	400	54,00	600,00	nein	ja	nein	nein	nein	nein	nein	nein	nein	nein	nein	ja
Breitenbach	<b>400(+20)</b>	500	500	30,00	350,00	nein	nein	nein	nein	nein	nein	ja	nein	nein	nein	nein	ja
Cornberg	380	700	700	102,00	nein	nein	<b>ja</b>	nein	nein	nein	nein	ja	nein	nein	nein	nein	ja
Friedewald	390	450	450	60,00	600,00	nein	ja	nein	nein	nein	nein	ja	nein	nein	nein	nein	ja
Haunack	395	395	425	60,00	600,00	nein	ja	nein	nein	nein	nein	nein	nein	nein	nein	nein	ja
Haunetal	<b>395(+15)</b>	500	500	50,00	nein	nein	ja	nein	nein	nein	nein	ja	nein	nein	nein	nein	ja
Heringen	480	480	480	40,00	500,00	nein	ja	nein	nein	nein	nein	ja	nein	nein	nein	nein	ja
Hohenroda	380	<b>490(-30)</b>	<b>490(-30)</b>	84,00	600,00	nein	ja	nein	nein	nein	nein	ja	nein	nein	nein	nein	ja
Kirchheim	380	600	500	90,00	420,00	<b>nein</b>	ja	nein	ja	nein	nein	ja	nein	nein	nein	nein	ja
Ludwigsau	360	390	390	37,50	348,00	nein	nein	nein	nein	nein	nein	nein	nein	ja	o.	nein	ja
Nentershausen	400	650	650	50,00	460,00	nein	ja	nein	nein	nein	nein	nein	nein	nein	nein	nein	ja
Neuenstein	380	370	370	40,00	400,00	nein	ja	nein	nein	nein	nein	nein	nein	nein	nein	nein	ja
Niederaula	400	<b>550(-50)</b>	<b>550(-50)</b>	60,00	504,00	nein	ja	nein	nein	nein	nein	nein	nein	nein	nein	nein	ja
Philippsthal	390	<b>332(-18)</b>	<b>365(-15)</b>	36,00	600,00	nein	ja	nein	nein	nein	nein	nein	nein	nein	nein	nein	ja
Ronshausen	370	600	600	48,00	600,00	nein	ja	nein	nein	nein	nein	nein	nein	ja	o.	nein	ja
Rotenburg	370	675	675	48,00	624,00	nein	ja	nein	nein	nein	nein	nein	nein	nein	nein	nein	ja
Schenklengsfeld	395	575	575	78,00	600,00	nein	ja	nein	nein	nein	nein	ja	nein	nein	nein	nein	ja
Wildeck	<b>425(+30)</b>	<b>725(+125)</b>	<b>725(+125)</b>	<b>55(+11)</b>	<b>750(+150)</b>	nein	ja	nein	nein	nein	nein	nein	ja	nein	nein	nein	ja
<b>Ø Hersfeld- Rotenburg</b>	<b>393(+3)</b>	<b>523(+2)</b>	<b>521(+2)</b>	<b>57(+1)</b>	<b>574(+9)</b>	<b>0 von 20</b>	<b>18 von 20</b>	<b>0 von 20</b>	<b>1 von 20</b>	<b>0 von 20</b>	<b>0 von 20</b>	<b>8 von 20</b>	<b>1 von 20</b>	<b>3 von 20</b>	<b>20 von 20</b>	<b>0 von 20</b>	<b>20 von 20</b>








<sup>1</sup> durch Entnahme der ordentlichen (o.) oder außerordentlichen (a.o.) Rücklage

<sup>2</sup> gemäß Haushaltssicherungskonzept oder mittelfristiger Ergebnisplanung bis 2026

Quelle: Steuerumfrage des BdSt Hessen e.V., Angaben der Städte und Gemeinden



# Grundsteuer B- Hebesatz

< 300	
300-399	
400-499	
500-599	
600-699	
700-799	
> 800	

Quelle der Ursprungskarte:  
NordNordWest / CC BY-SA  
via Wikimedia Commons

